NCIndex spadł wczoraj

NCIndex spadł wczoraj po zaliczeniu serii 9 kolejnych wzrostów, które wyniosły jego kurs do najwyższego poziomu od 9 lat. W przeszłości tak długie sekwencje wzrostowe zdarzyły się na tym indeksie kilkukrotnie:

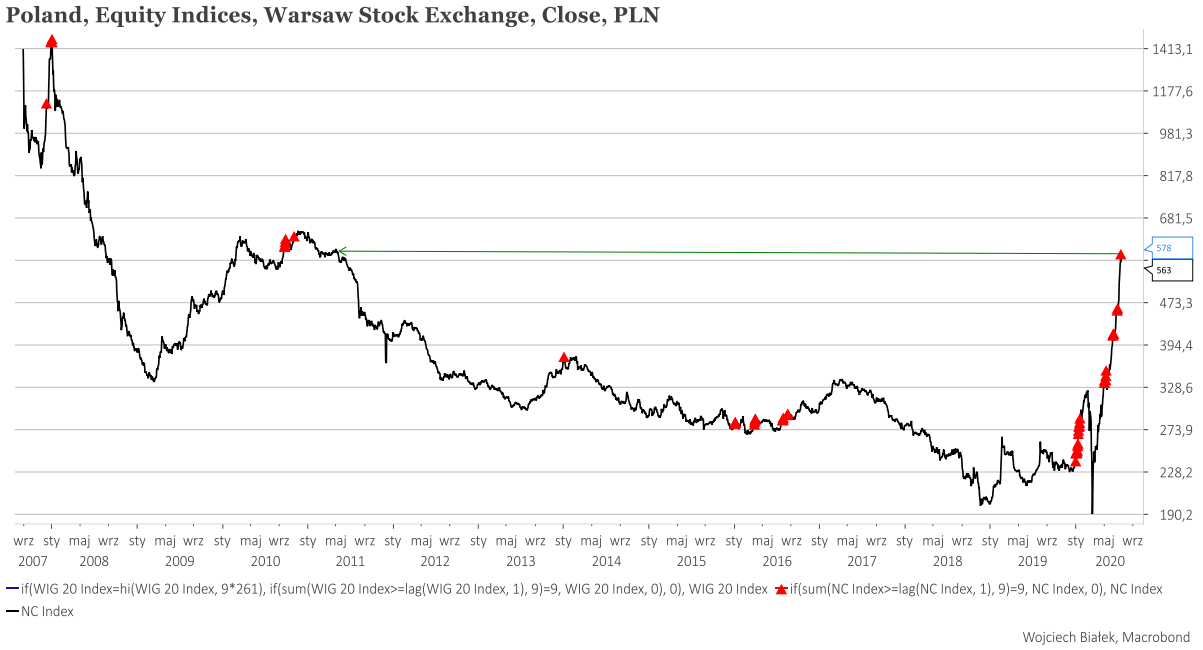

Oczywiście nigdy wcześniej NCIndex nie wyszedł 9-cioma kolejnymi wzrostami na 9-letnie maksimum, ale takie sygnały pojawiały się w latach 2004-2007 na sWIG-u 80:

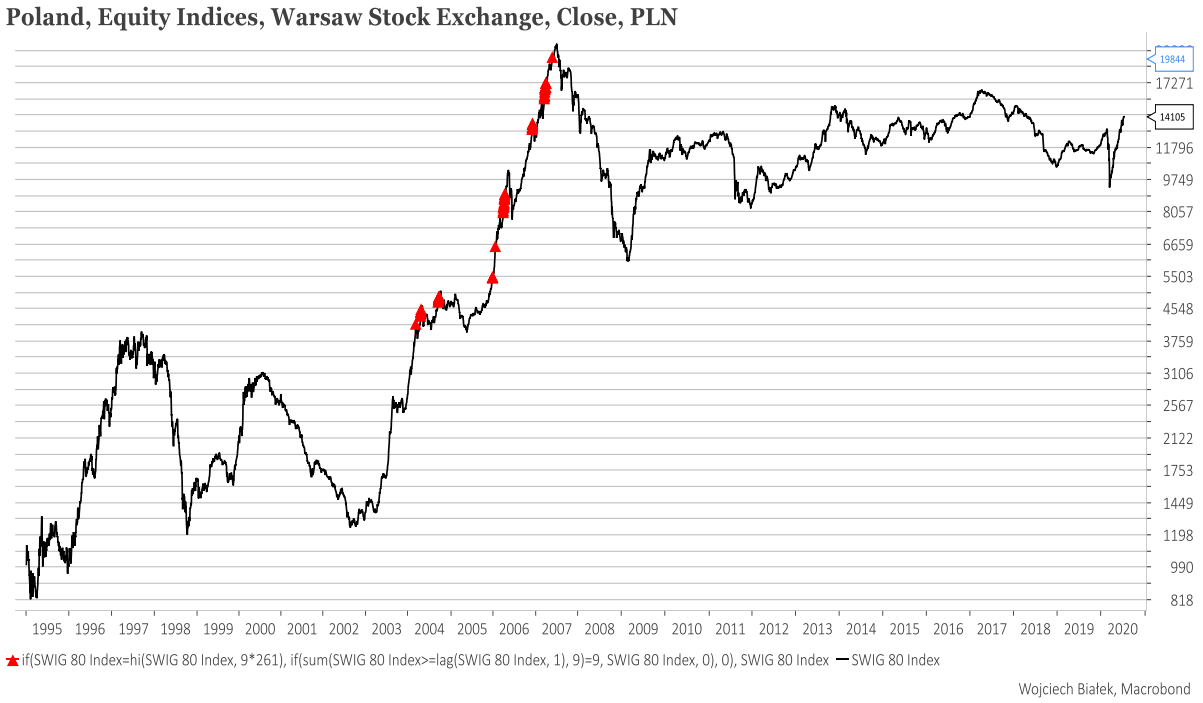

Również na mWIG-u w latach 2004-2007 generowane były takie sygnały, ale w tym przypadku mamy jeszcze dodatkowy sygnał ze stycznia 2017.

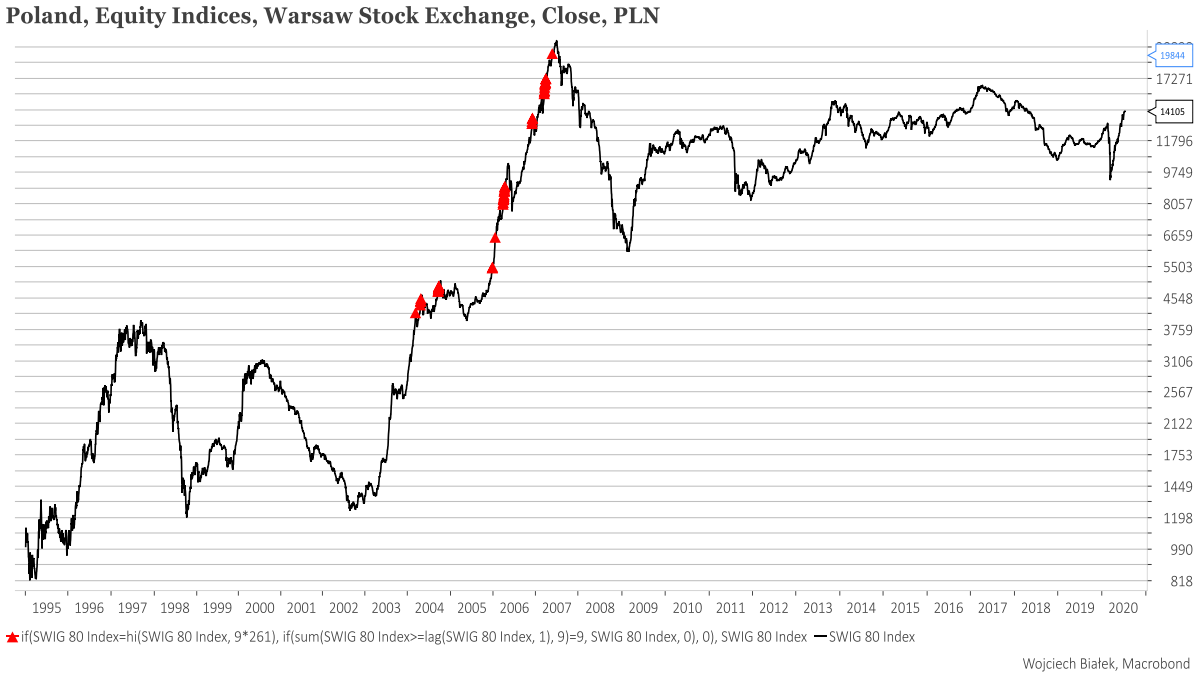

Te skojarzenia wyglądają dosyć optymistycznie, ale gdy zobaczymy, kiedy WIG po serii 9 wzrostów wychodził na 9-letnie maksimum to odkryjemy, że zrobił to tylko raz i to w samym szczycie:

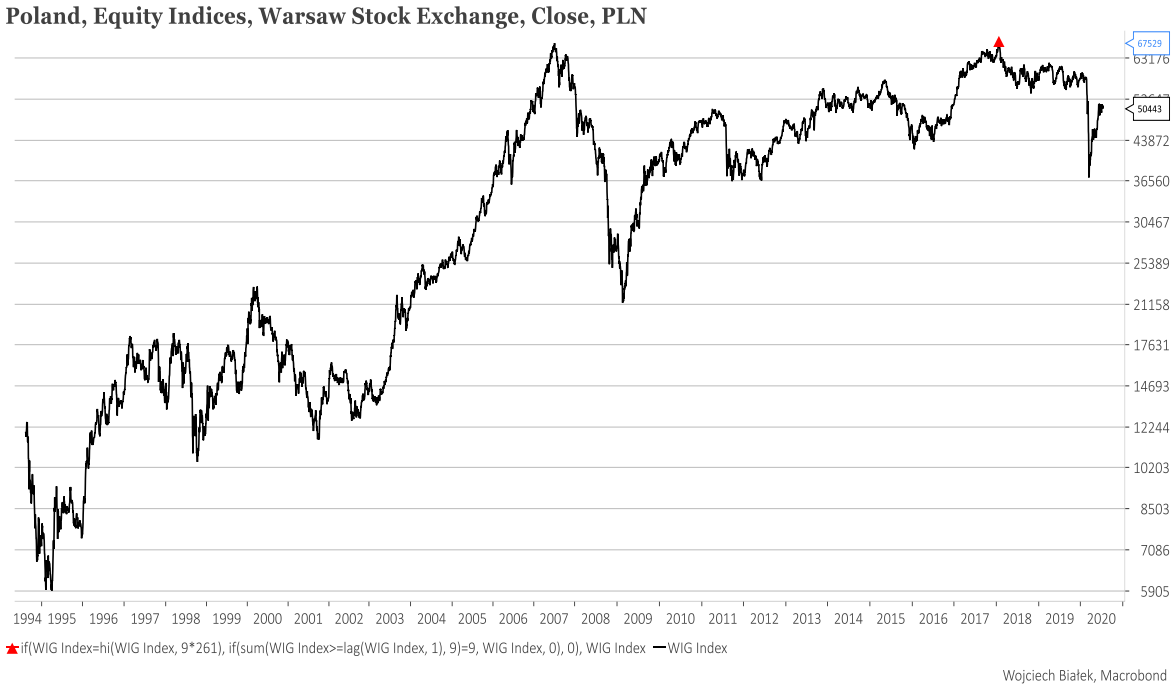

Na WIG-u 20 te dwa sygnały - 9-letnie maksimum po 9 kolejnych sesjach wzrostu - nigdy się nie pojawił.

Spadły wczoraj wartości wszystkich głównych indeksów polskiego rynku akcji (WIG-20 -1,7 proc.). Wczorajsza sesja wygląda jak kopia tej z 14 maja, co sugeruje, że dzisiaj będziemy mieli najniższy poziom zamknięcia w ramach rozpoczętej w czerwcu korekty, a od czwartku rozpocznie się nowa fala wzrostowa cyklu 10-tygodniowego, ale oczywiście należy do tej analogii podchodzić z ostrożnością.

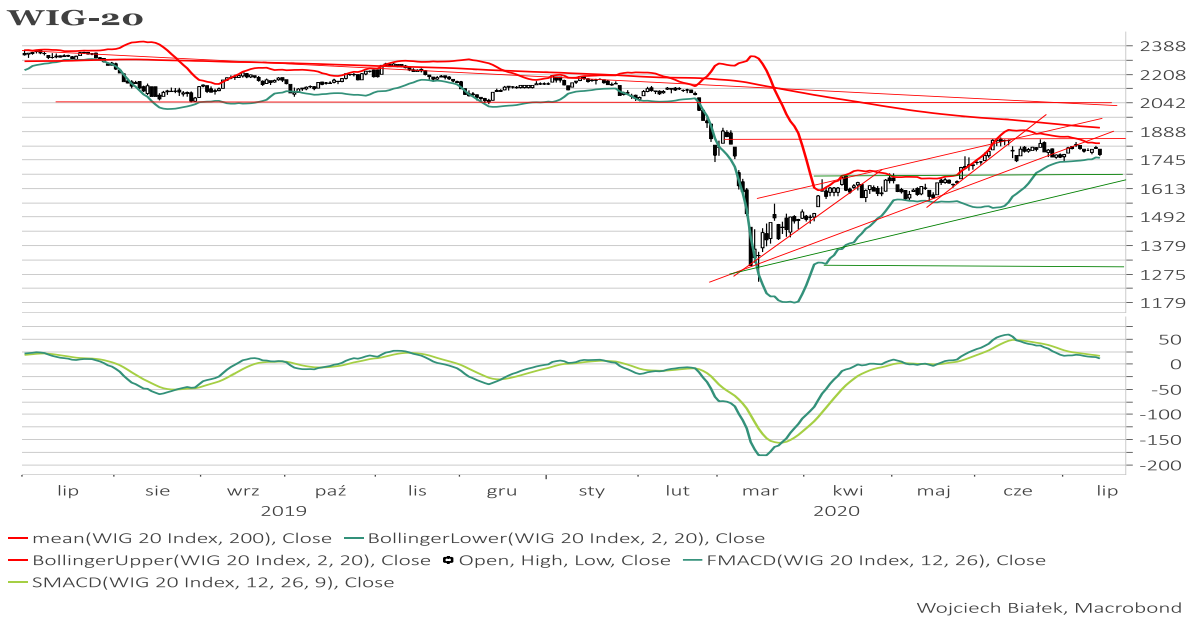

Cena kontraktów na S&P 500 wzrosła dziś rano do najwyższego poziomu od 10 czerwca (+0,8 proc.). W Azji brak było dominującej tendencji. Tajwański TAIEX minimalnie spadał po zaliczeniu 20-letniego maksimum. Do najniższego poziomu od początku czerwca spadł filipiński PSEi Index (-2,5 proc.). Ponad 1 proc. zwyżkowały główne indeksy giełd w Australii, Indiach, Japonii, Singapurze i Nowej Zelandii.

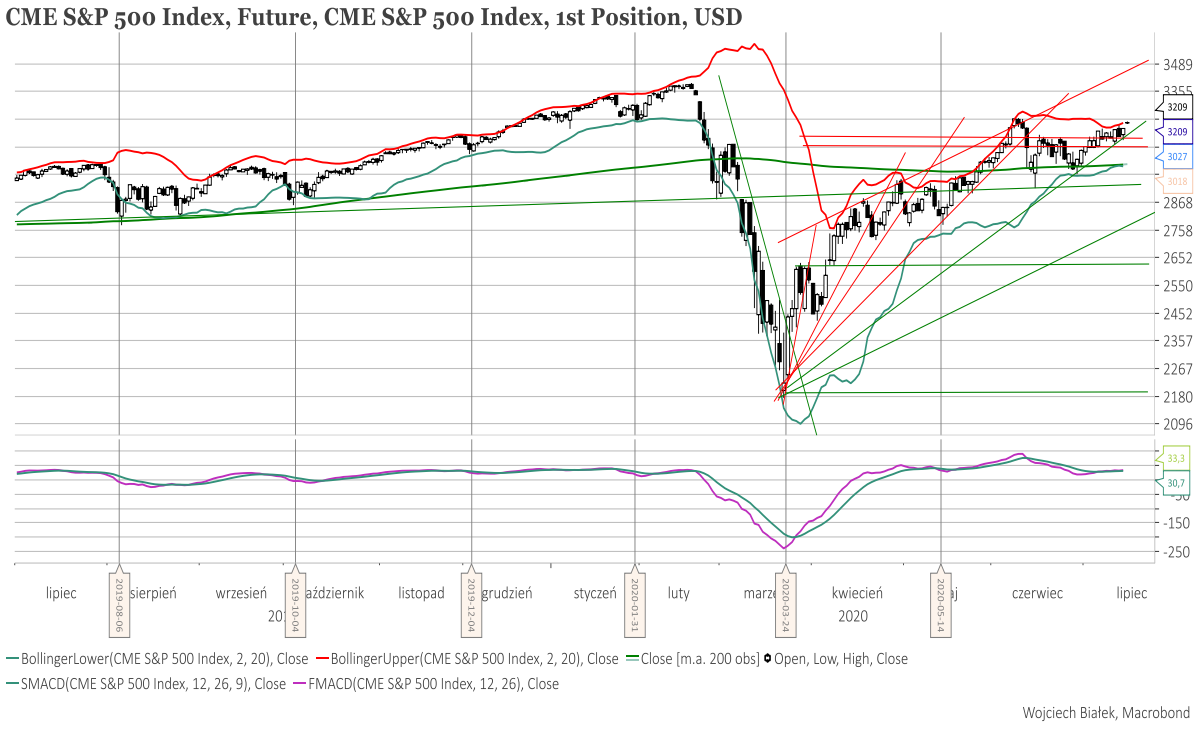

Spółka Polwax (C/WK 0,67, kapitalizacja 43,5 mln zł) została w tym miejscu wspomniana 25 października ub. r. Tego dnia kurs akcji spółki zamknął się na poziomie 2,91 zł. Wczoraj jedna akcja spółki kosztowała 4,42 zł. Osiągnięcie przez kurs akcji spółki górnego ograniczenia 4-miesięcznego kanału trendu wzrostowego, oczekiwanego na podstawie rozmiarów opuszczonej górą konsolidacji z lat 2018-2020 poziomu oraz górnego ograniczenia długoterminowego kanału trendu spadkowego czyni przesłanki stojące za zwróceniem uwagi na akcje tej spółki 9 miesięcy temu nieaktualnymi.

Z ciekawszych danych makroekonomicznych, które zostały opublikowane w kraju i na świecie w ciągu minionych 24 godzin, można wspomnieć spadek rocznej dynamiki PPI w Niemczech w maju do najniższego poziomu od prawie 4 lat (-2,2 proc.):

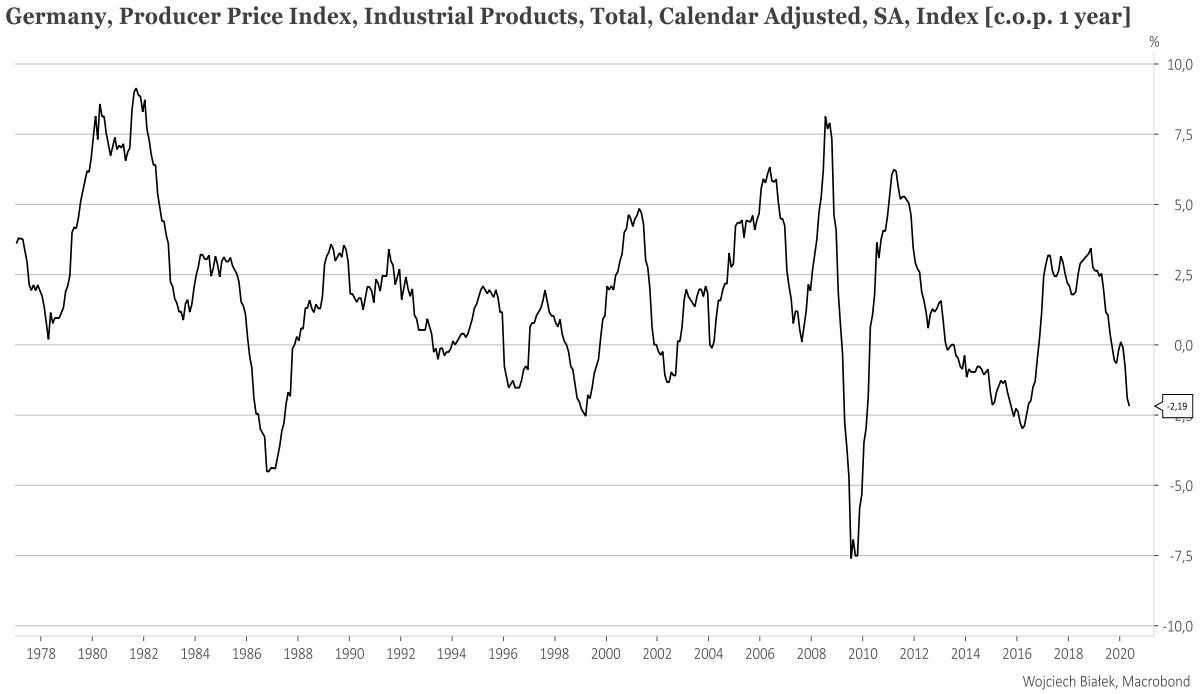

... majowe odbicie w górę rocznej dynamiki produkcji przemysłowej w Rumunii (-27,4 proc.):

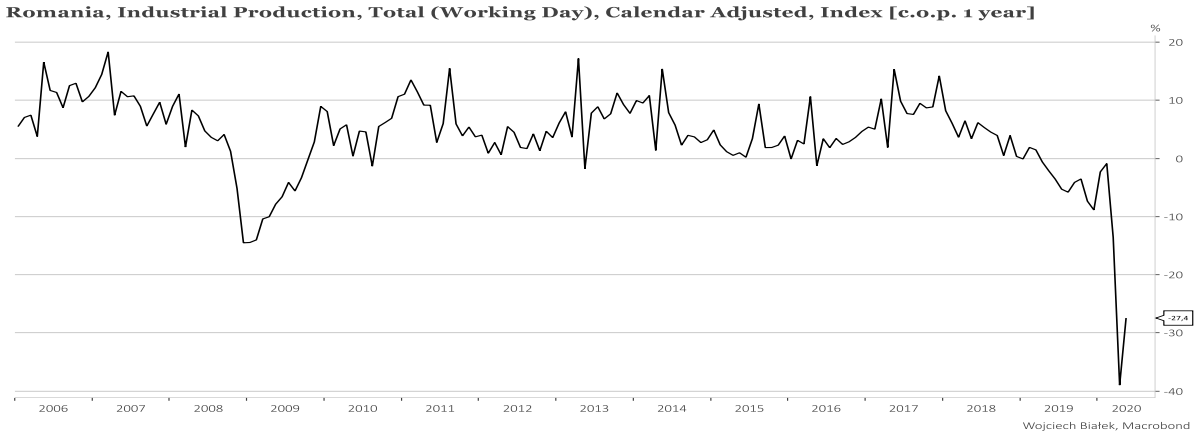

... wzrost rocznej dynamiki CPI w Polsce w czerwcu (+3,3 proc.):

... spadek publikowanego przez CSO indeksu cen nieruchomości mieszkalnych w Irlandii do najniższego poziomu od 11 miesięcy (+0,5 proc. r/r):

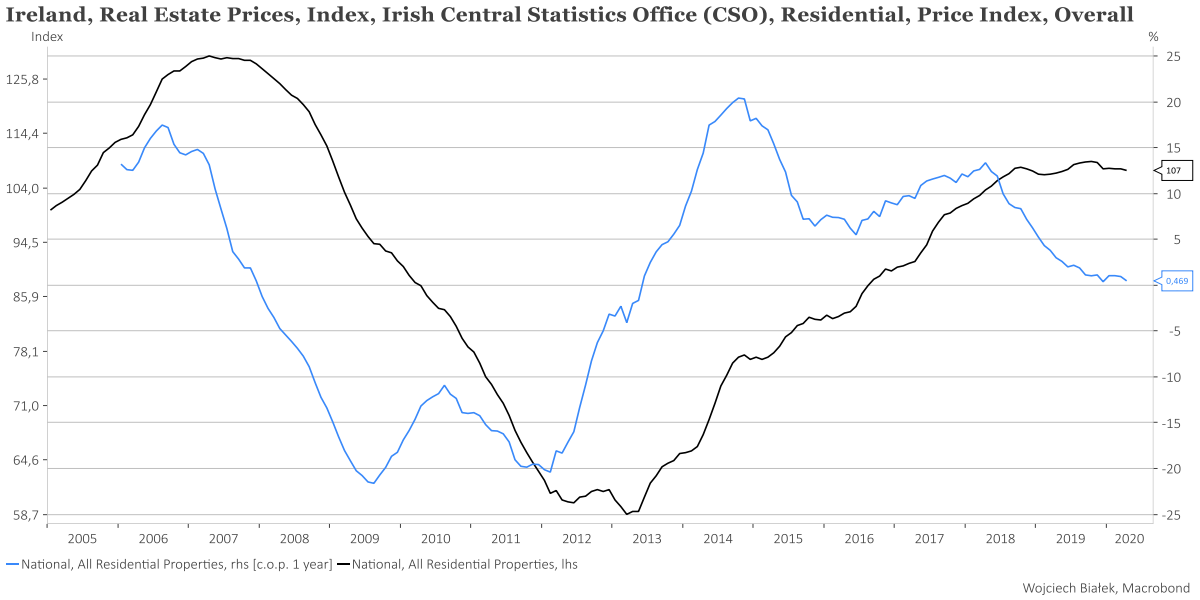

... majowy wzrost rocznej dynamiki produkcji przemysłowej w Wielkiej Brytanii do -20,1 proc.:

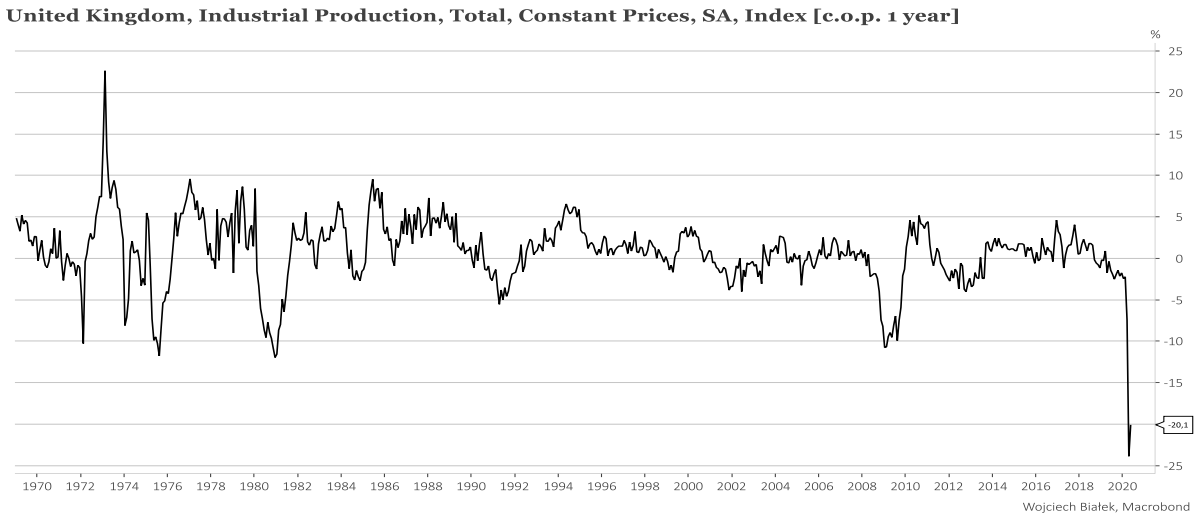

.. majowy wzrost rocznej dynamiki produkcji przemysłowej w strefie euro do -20,9 proc.:

... dane na temat zachowania wskaźników ZEW dla Niemiec w lipcu:

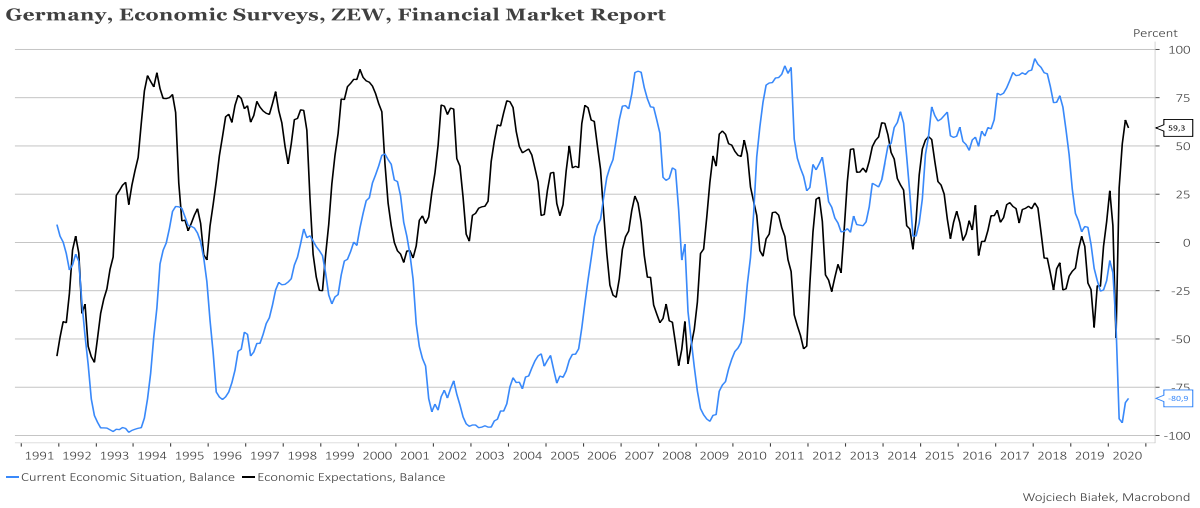

... spadek rocznej dynamiki realnej płacy godzinowej w USA w czerwcu (+4,8 proc.):

... wzrost rocznej dynamiki CPI w USA w czerwcu do +0,7 proc. przy równoczesnym spadku rocznej dynamiki wskaźnika inflacji bazowej ("core CPI) do najniższego poziomu od ponad 9 lat (+1,2 proc.):

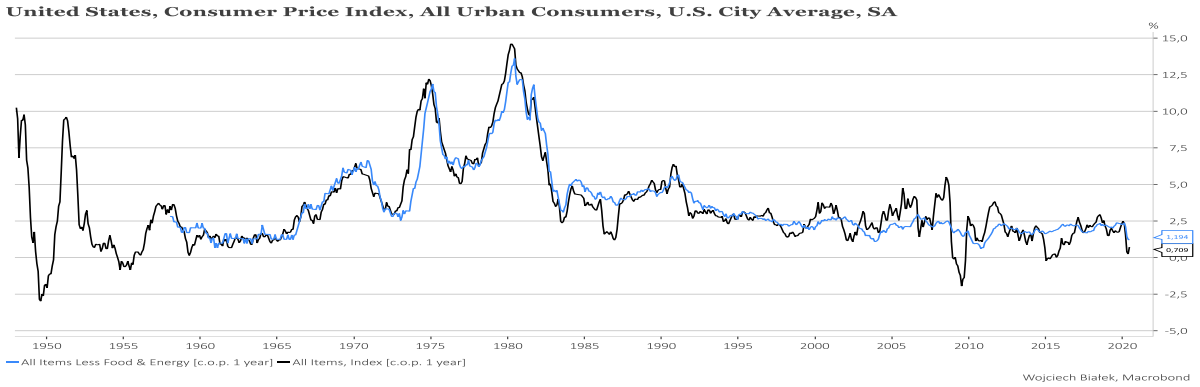

... oraz lipcowy spadek wartości publikowanych przez Melbourne Institute wskaźników sentymentu konsumentów w Australii:

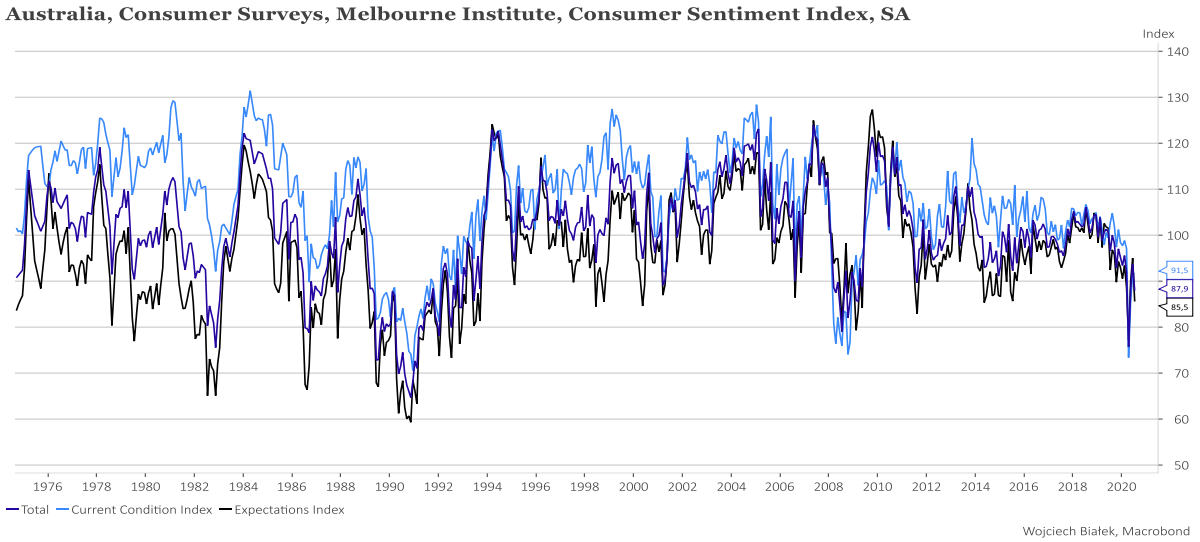

Wojciech Białek

Materiał wykonany na zlecenie Domu Maklerskiego Banku BPS S.A.

Zastrzeżenie prawne

Opracowanie wyraża wiedzę oraz poglądy autorów według stanu na dzień jego sporządzenia. Autorzy nie uwzględniają w opracowaniu jakichkolwiek szczególnych zamierzeń inwestycyjnych, szczególnych celów inwestycyjnych, sytuacji finansowej ani szczególnych potrzeb czy żądań potencjalnych odbiorców. Opracowanie publikowane jest w celach wyłącznie informacyjnych lub marketingowych i nie powinno być interpretowane jako (1) osobista rekomendacja, (1) porada inwestycyjna, prawna, lub innego typu, ani jako (2) zachęta do działania, inwestowania czy pozbywania się inwestycji w szczególny sposób, bądź (4) ocena lub zapewnienie opłacalności inwestycji w instrumenty finansowe objęte opracowaniem.
W szczególności opracowanie nie stanowi „badania inwestycyjnego" lub „publikacji handlowej" w rozumieniu Rozporządzenia Delegowanego Komisji (UE) 2017/565 z dnia 25 kwietnia 2016 r. uzupełniającego dyrektywę Parlamentu Europejskiego i Rady 2014/65/UE w odniesieniu do wymogów organizacyjnych i warunków prowadzenia działalności przez firmy inwestycyjne oraz pojęć zdefiniowanych na potrzeby tej dyrektywy, bądź „rekomendacji" w rozumieniu Rozporządzenia Parlamentu Europejskiego I Rady (UE) NR 596/2014 z dnia 16 kwietnia 2014 r. w sprawie nadużyć na rynku (rozporządzenie w sprawie nadużyć na rynku) oraz uchylającego dyrektywę 2003/6/WE Parlamentu Europejskiego i Rady i dyrektywy Komisji 2003/124/WE, 2003/125/WE i 2004/72/WE.
Opracowanie zostało sporządzone z zachowaniem należytej staranności i rzetelności przy zachowaniu zasad metodologicznej poprawności na podstawie ogólnodostępnych informacji, w dniu publikacji opracowania, pozyskanych ze źródeł wiarygodnych dla Domu Maklerskiego Banku BPS S.A. Dom Maklerski Banku BPS S.A. nie gwarantuje ich kompletności, prawdziwości lub dokładności.
Dom Maklerski Banku BPS S.A. nie ponosi odpowiedzialności za ewentualne decyzje inwestycyjne podjęte na podstawie niniejszego opracowania ani za ewentualne szkody poniesione w wyniku tych decyzji inwestycyj-nych. Opracowanie nie powinno być interpretowane jako oświadczenie ani gwarancja (zarówno wyraźna, jak i implikowana) w zakresie generowania zysku z tytułu prezentowanej strategii inwestycyjnej.
Dom Maklerski Banku BPS S.A., jego akcjonariusze lub pracownicy mogą posiadać długie lub krótkie pozycje powstałe w wyniku transakcji zawartych na instrumentach z rynków OTC lub innych instrumentach finanso-wych wymienionych w opracowaniu. Organem sprawującym nadzór nad działalnością Domu Maklerskiego Banku BPS S.A. jest Komisja Nadzoru Finansowego z siedzibą w Warszawie, przy ulicy Pięknej 20 .
Powielanie bądź publikowanie w jakiejkolwiek formie niniejszego opracowania, lub jego części, oraz wykorzystywanie materiału do własnych opracowań celem publikacji, bez pisemnej zgody Domu Maklerskiego Banku BPS S.A. jest zabronione. Niniejsze opracowanie stanowi publikację handlową i jest prawnie chronione zgodnie z Ustawą z 4 lutego 1994 r. o prawie autorskim i prawach pokrewnych (Dz. U. 2019 poz.1231).